

Absender

Versandadresse

☐ siehe Absender

☐ **Bestellung**

☐ **Kostenvoranschlag**

Besteller: _____

Telefon: _____



Com.: _____

Grundpreis ab 3045,- €

Preise gültig ab 01.01.2026
(bis auf Widerruf)

LUKE

Hilfsmittelnummer 18.50.03.5036

Zugelassen bis 136 kg Zuladung

Benutzergewicht: _____ kg

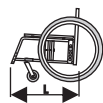
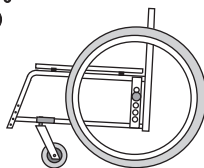
LUKE SLT

Alle Maßangaben in cm
Maßtoleranzen +/- 0,5cm

LUKE AR

Starrer Aktivrollstuhl aus Aluminium, mit integriertem Fußbretthalter

Rahmen mit integriertem
Fußbretthalter
Rahmen 70°
(standard)



Rahmenlängen (bei 70° Rahmen)

- ☐ 55cm = kurz bei ST 34-38
- ☐ 59cm = mittel bei ST 40-42
- ☐ 63cm = lang bei ST 44-46

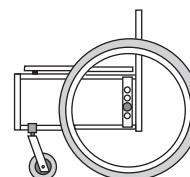
- Gesamtlänge ist abhängig von Radposition und Fußbrettposition
- Rahmenlänge bei UNITOMIC L+3cm
- Rahmenlänge bei Abduktion L+7cm

Code 4800 ☐

Grundpreis 3045,- €

Starrer Aktivrollstuhl aus Aluminium, mit abnehmbaren Fußbretthalter

Rahmen für abnehmbare
Fußbretthalter



Rahmenlängen mit FB-Halter

- ☐ 58cm = kurz bei ST 34-38
- ☐ 62cm = mittel bei ST 40-42
- ☐ 66cm = lang bei ST 44-46

- Gesamtlänge ist abhängig von Radposition und Fußbrettposition
- Rahmenlänge bei UNITOMIC L+3cm

Code 5800 ☐

Grundpreis 3075,- €

Technische Änderungen und Druckfehler vorbehalten.

Grundmaße

Sitzbreite (SB)

- ☐ 32 ☐ 34 ☐ 36 ☐ 38 ☐ 40
- ☐ 42 ☐ 44 ☐ 46 ☐ 48

Sitztiefe (ST)

- | | |
|-----------------------------------|---|
| Rahmenlänge 1 | 34 <input type="checkbox"/> 36 <input type="checkbox"/> 38 <input type="checkbox"/> |
| Rahmenlänge 2 | 40 <input type="checkbox"/> 42 <input type="checkbox"/> |
| Rahmenlänge 3 | 44 <input type="checkbox"/> 46 <input type="checkbox"/> |
| Sondersitztiefen
Rahmenlänge 4 | 48 <input type="checkbox"/> 50 <input type="checkbox"/> Code 409 MP 158,- € |

Rückenhöhe (RH)

- ☐ 25 ☐ 30 ☐ 35
- ☐ 40 ☐ 45

Unterschenkellänge (USL):

USL: cm

ab 35cm (ohne Sitzkissen)*
*Luke SLT ab 35cm
Luke AR ab 32cm
max. USL = SH - 3cm

Technische Daten siehe Rückseite

Hinweis: weitere Abmessungen im Sonderbau auf Anfrage möglich !!

Sitzhöhe



Sitzhöhe in cm
siehe mögliche Radkombinationen
(ohne Sitzkissen)

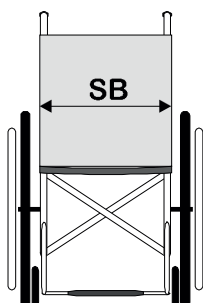
vorne: _____ cm
(Standard = 48/49cm)

hinten: _____ cm
(Standard = 45/46cm)

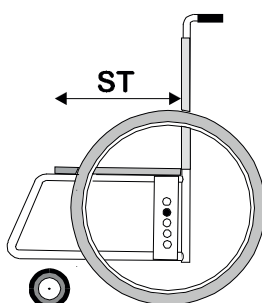
Technische Daten

Sitzbreite **SB**

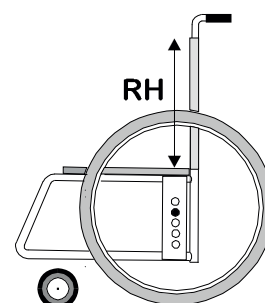
von Außenkante Rahmen bis
Außenkante Rahmen +6mm

Sitztiefe **ST**

von Rückenrohr bis Vorderkante
Sitzbespannung

Rückenhöhe **RH**

von Oberkante Sitzbespannung bis
Oberkante Rückenbespannung



Unterschenkellänge USL:

35 bis 49 cm

Gesamtbreite Rollstuhl:

mit Räder u. Greifring (Anbau eng)
mit Trommelbremse
mit Einhandantrieb
mit Einhandantrieb + Trommelbremse

SB + 18 cm
SB + 20 cm
SB + 24 cm
SB + 26 cm

Maximale Belastung:

136 kg

Sitzhöhen **SH**

Hinweis:
Sondersitzhöhen im
Sonderbau möglich!!

Luke

Antriebsrad	Lenkrad - Gabel	minimale Sitzhöhe		maximale Sitzhöhe	
		vorne	hinten	vorne	hinten
22 Zoll	4 Zoll - kurz	43 cm	39 cm*	46 cm	46 cm
	- lang	46 cm	39 cm*	50 cm	49 cm
	5 Zoll - kurz	44 cm	39 cm*	47 cm	46 cm
	- lang	46 cm	39 cm*	51 cm	49 cm
24 Zoll	6 Zoll - kurz	45 cm	39 cm*	48 cm	48 cm
	- lang	48 cm	39 cm*	52 cm	51 cm
	140 mm - breit	46 cm	39 cm*	50 cm	49 cm
	4 Zoll - kurz	44 cm	43 cm*	46 cm	46 cm
24 Zoll	- lang	46 cm	43 cm*	50 cm	49 cm
	5 Zoll - kurz	44 cm	43 cm*	47 cm	46 cm
	- lang	47 cm	43 cm*	51 cm	50 cm
	6 Zoll - kurz	45 cm	43 cm*	48 cm	46 cm
	- lang	48 cm	43 cm*	52 cm	51 cm
	140mm - breit	46 cm	43 cm*	50 cm	49 cm

Alle Maßangaben ± 0,5 cm


















* Hinweis: bei Trommelbremse muss +2cm hinzugerechnet werden !!

Hinweis: bei den Lenkrädern **PU-Schwarz** sind die kleinsten Sitzhöhen bei Lenkradgabel kurz und extra kurz nicht möglich

Farbe Rahmen

Materialbedingt sind Farbabweichungen möglich

glänzend














<input type="checkbox"/>  25 RAL9010 reinweiß	<input type="checkbox"/>  06 domantrot	<input type="checkbox"/>  64 petrolgrün met.	<input type="checkbox"/>  19 silbermetallic
<input type="checkbox"/>  56 RAL1021 goldgelb met.	<input type="checkbox"/>  53 cassis	<input type="checkbox"/>  50 apfelgrün	<input type="checkbox"/>  63 platin met.
<input type="checkbox"/>  24 RAL1028 melonengelb	<input type="checkbox"/>  59 atlanticblau met.	<input type="checkbox"/>  51 apfelgrün metallic	<input type="checkbox"/>  23 RAL9005 tiefschwarz
<input type="checkbox"/>  27 mandarin met.	<input type="checkbox"/>  16 RAL5002 ultramarinblau	<input type="checkbox"/>  60 mojitogrün met.	
<input type="checkbox"/>  41 RAL3020 verkehrsrot met.	<input type="checkbox"/>  17 dormantblau		

met. = metallisiert

Farbe Rahmen

Materialbedingt sind Farbabweichungen möglich

matt / satiniert

<input type="checkbox"/>  76 reinweiß satiniert	<input type="checkbox"/>  70 ultramarinblau satiniert	<input type="checkbox"/>  77 silbermetallic satiniert
<input type="checkbox"/>  65 goldgelb met. satiniert	<input type="checkbox"/>  75 petrolgrün met. satiniert	<input type="checkbox"/>  78 platin met. satiniert
<input type="checkbox"/>  66 mandarin met. satiniert	<input type="checkbox"/>  73 gelbgrün met. satiniert	<input type="checkbox"/>  22 RAL9011 schwarz matt
<input type="checkbox"/>  67 verkehrsrot satiniert	<input type="checkbox"/>  74 mojitogrün met. satiniert	<input type="checkbox"/>  58 satinschwarz
<input type="checkbox"/>  71 atlanticblau met. satiniert		









met. = metallisiert

Farbe Bespannung

Bespannstoff Standard

☐  DE290 schwarz

atmungsaktiver Stoff (AGW)

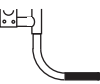


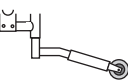
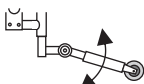
<input type="checkbox"/>  AG410 gelb	<input type="checkbox"/>  AG451 königsblau
<input type="checkbox"/>  AG430 rot	<input type="checkbox"/>  AG460 lemon
<input type="checkbox"/>  AG441 pink	<input type="checkbox"/>  AG470 grau
<input type="checkbox"/>  AG450 ultramarine	<input type="checkbox"/>  AG490 schwarz

nur für anpaßbare Rückenbespannung

Code 201

MP 68,- €

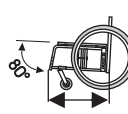


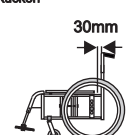
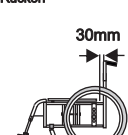
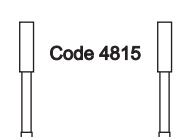
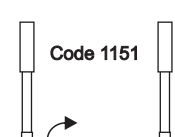
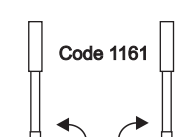
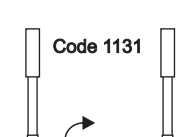
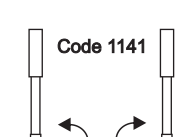
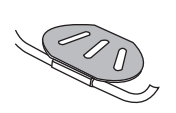
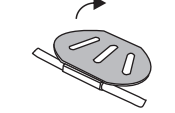
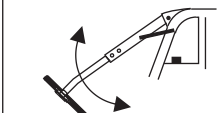
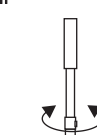
Rahmenzubehör

Ankippbügel	Transitrollen	Stockhalter aus Aluminium mit Schlaufe für 2 Gehstöße	Kippsicherung, abschwengbar	Kippsicherung mit Zahnsegment abschwengbar	
<input type="checkbox"/> rechts <input type="checkbox"/> links  Code 105	 Code 102	<input type="checkbox"/> rechts <input type="checkbox"/> links  Code 103	<input type="checkbox"/> rechts <input type="checkbox"/> links  Code 104	<input type="checkbox"/> rechts <input type="checkbox"/> links  Code 2405	
<input type="checkbox"/> Stück 74,- €	<input type="checkbox"/> Paar 248,- €	<input type="checkbox"/> Stück 87,- €	<input type="checkbox"/> Stück 148,- €	<input type="checkbox"/> Stück 188,- €	

Notizen

Technische Änderungen und Druckfehler vorbehalten.

VD2384-11

LUKE SLT		Rahmen		LUKE AR	
Rahmen mit 80° Rahmenlänge um 4cm kürzer nur mit 4° / 5° möglich  Code 401		Rahmen vorne verstärkt für elektr. Antrieb (z.B. für e-Fix oder E-Drive Anbau) (Rahmentelle vorne unten verstärkt) Code 425	Abduktionsrahmen vorne Rahmen vorne mit Abduktion (6cm) ab USL 35cm  Code 5822		
<input type="checkbox"/> 0,- €		<input type="checkbox"/> MP 274,- €	<input type="checkbox"/> MP 286,- €		
Rahmen vorne verstärkt für elektr. Antrieb (z.B. für e-Fix oder E-Drive Anbau) (Rahmentelle vorne unten verstärkt) Code 425	Abduktionsrahmen Rahmen vorne mit Abduktion (6cm) ab USL 38cm ab 4° Sturz nur mit 4° / 5° möglich  Code 4822 Gesamtlänge ist 6cm länger	Rahmenteil +30mm nach hinten nur für gerade Rücken  Code 504 Rückenrohr um 30mm nach hinten versetzt z.B. für geraden Rücken mit Rückenschalen	Rahmenteil +30mm nach hinten nur für gerade Rücken  Code 504 Rückenrohr um 30mm nach hinten versetzt z.B. für geraden Rücken mit Rückenschalen		
<input type="checkbox"/> MP 274,- €	<input type="checkbox"/> MP 286,- €	<input type="checkbox"/> MP 120,- €	<input type="checkbox"/> MP 120,- €		
Fußbrett			Fußbrett mit FB-Halter		
Fußbrett durchgehend, Flach-Profil, schwarz, winkelverstellbar, nicht hochklappbar  Code 4815	Fußbrett durchgehend, Flach-Profil, schwarz, winkelverstellbar, seitlich hochklappbar  Code 1151	Fußbrett geteilt, Flach-Profil, schwarz, winkelverstellbar, seitlich hochklappbar  Code 1161	Fußbrett durchgehend, Flach-Profil, schwarz, winkelverstellbar und seitlich hochklappbar, mit FB-Halter  Code 1131	Fußbrett geteilt, Flach-Profil, schwarz, winkelverstellbar und seitlich hochklappbar, mit FB-Halter  Code 1141	
<input type="checkbox"/> Stück 296,- €	<input type="checkbox"/> Stück 302,- €	<input type="checkbox"/> Paar 332,- €	<input type="checkbox"/> Stück 320,- €	<input type="checkbox"/> Paar 350,- €	
Fußbrett-Platte durchgehend Alu-Platte schwarz, winkelverstellbar (nicht hochklappbar)  Code 4810	Fußbrett-Platte durchgehend Alu-Platte schwarz, winkelverstellbar, seitlich hochklappbar  Code 4811		Fußbretthalter hochschwenkbar mit Fußbrett Flach-Profil schwarz winkelverstellbar, mit Wadenpolster (ab SB 36)  Code 5816		
<input type="checkbox"/> Stück 296,- €	<input type="checkbox"/> Stück 302,- €		<input type="checkbox"/> Paar 658,- €		
Abschwenkmechanismus (Fußbrett durchgehend nach aussen abschwenkbar) ab USL 38cm  Code 418 Nur in Kombination mit Code 1151 oder Code 1131	Spastikerverriegelung für Fußbrett durchgehend Fußbrett Flach-Profil Code 1122 Nur mit Code 1131 oder 1151	Fußbrett farbig Farbe: _____ Code 417 (Siehe Rahmenfarben von Seite 3)	Spastikerverriegelung für Fußbrett geteilt Fußbrett Flach-Profil Code 1123 Nur mit Code 1141 oder 1161		
<input type="checkbox"/> Stück MP 178,- €	<input type="checkbox"/> Stück MP 89,- €	<input type="checkbox"/> MP 68,- €	<input type="checkbox"/> Paar MP 154,- €		

Technische Änderungen und Druckfehler vorbehalten.

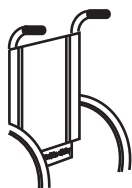
VD2384-11

Schiebegriffhöhen

Schiebegriffhöhe für Begleitperson = Rückenhöhe + Sitzhöhe + Höhe Schiebegriff

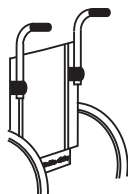
$$\text{Schiebegriffhöhe für Begleitperson} = \text{RH} + \text{SH} + \text{HG}$$

Rücken
standard

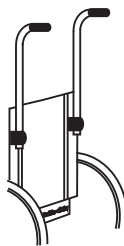


Rücken mit Schiebegriffen höhenverstellbar

15cm
normal



35cm
lang



45cm
extra lang
verstärkt



abgekröpft
nach außen

abgewinkelt
nach hinten

HG

min.

max.

3cm

4cm

19cm

4cm

39cm

4cm

49cm

21cm

38cm


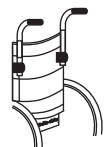
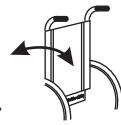
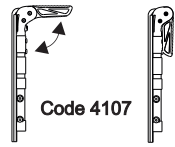
Griffe um je
6cm nach
außen versetzt
(empfohlen ab SB28)

12cm


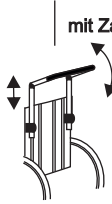
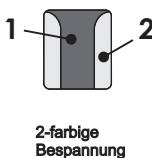


29cm

Griffe um je
9cm nach
hinten versetzt

Rücken




Rücken mit anpassbarer Bespannung  <input type="checkbox"/> Code 4109	Rücken mit anpassbarer Bespannung und Schiebegriffen höhenverstellbar <input type="checkbox"/> 15cm (standard) <input type="checkbox"/> 35cm (lang)  Code 4110	Zahnsegmente für Rückenwinkleinstellung bei Rücken gerade ab RH 35  Code 407	Schiebegriffe abklappbar nur in Kombination mit CODE 4109 Rücken mit anpassbarer Bespannung ab RH 30 (ab RH 25 nur in Kombination mit Code 407)  Code 4107 <small>nicht in Kombination mit Trommelbremse, Schiebegriffe höhenv. oder UNITOMIC-Rücken</small>	ohne Rückenbespannung Code 507 <small>(nur in Kombination mit CODE 4109 und 4110)</small>
Standard	<input type="checkbox"/> Stück MP 266,- €	<input type="checkbox"/> Stück MP 210,- €	<input type="checkbox"/> Paar MP 168,- €	<input type="checkbox"/> Stück 0,- €

Rücken


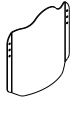

Rückenwinkel einstellbar und Rücken abklappbar mit Rastbolzen Rückenwinkel 70° - 120° (10° Schritte) nur für Rücken gerade ab RH 30  Code 4118 <input type="checkbox"/> Stück MP 346,- €	Rücken mit Bespannung u. Schiebebügel winkel- und höhenverstellbar (anstatt Schiebegriffe) mit KU-Gelenk <input type="checkbox"/> Code 4113 U-Form <input type="checkbox"/> Code 4114 Trapezform mit Zahnsegment-Gelenk <input type="checkbox"/> Code 4113S U-Form <input type="checkbox"/> Code 4114S Trapezform  <input type="checkbox"/> Stück MP 496,- €	SlimLine-Design für anpassbare, atmungsaktive Rückenbespannung (Stoff AG410 - AG490)  2-farbige Bespannung Farbe 1 (innen): _____ Farbe 2 (außen): _____ <input type="checkbox"/> Code 202 MP 86,- €	 SlimLine-Design Bsp. am Rücken MATRIX-Aktiv 
---	--	--	--

Rücken

* Hinweis: bei UNITOMIC-Rücken die Sitztiefe 2cm kürzer wählen

Rücken UNITOMIC * mit anpassbarer Bespannung (anatomischer Rücken) ab RH 35  Hinweis: Sitztiefe 2cm kürzer wählen Code 4112 <input type="checkbox"/> Stück MP 276,- €	Rücken UNITOMIC * mit anpassbarer Bespannung und Schiebegriffen höhenverst. ab RH 35  Hinweis: Sitztiefe 2cm kürzer wählen Code 4111 <input type="checkbox"/> Stück MP 510,- €	Zahnsegmente für Rückenwinkleinstellung bei Rücken UNITOMIC ab RH 40  Hinweis: nur in Verbindung mit CODE 4112 oder 4111 möglich !! Code 411 <input type="checkbox"/> Stück MP 210,- €	Hinweis: bei einer Sitzneigung ab 2cm empfehlen wir die Option Zahnsegment (CODE 411 oder 407) für die Rückenwinkleinstellung, damit eine optimale und ergonomische Sitzposition gewährleistet wird !
--	---	---	---

Rücken

MAGNUS Rückensystem anatomisch geformte Rückeneinheit sehr leichter ergonomischer Rücken (2-teiliges Rückensystem) SB 32 - 50cm RH 25 - 40cm  Code 8596 Preise und weitere Informationen entnehmen Sie bitte dem MAGNUS-Bestellblatt <input type="checkbox"/> Stück MP 756,- €	MAGNUS Rücken MAGNUS-Rückenblech Alu-Rückenblech pulverbeschichtet, abgerundet und abgekannt (ohne Schaumstoff) Farbe: Rahmenfarbe SB 32 - 50cm RH 25 - 40cm  Code 8596B <input type="checkbox"/> Stück MP 389,- €	MAGNUS-Rückenpolster Rückenpolster (Schaumstoff) mit Bezug AGW-Stoff (ohne Blech) SB 32 - 50cm RH 25 - 40cm  Code 8596A <input type="checkbox"/> Stück MP 396,- €	Mehrpriese für Sondergrößen MAGNUS-Rücken MAGNUS mit Sonder-Rückenhöhe RH 45cm Code 8596RH45 <input type="checkbox"/> Stück MP 178,- €
---	---	---	--

Rücken

Rückensystem MATRIX leichte atmungsaktive Rückeneinheit mit individuell einstellbarer Montagehalterung und mit SlimLine-Design Rücken MATRIX-Aktiv mit 7cm Konturtiefe Code: Aktiv <input type="checkbox"/> Code: <input type="checkbox"/> Adapter 20x20 Aktiv-KH <input type="checkbox"/> Kopfstütze Aktiv (15x15) Aktiv-K <input type="checkbox"/> Adapter Ø19 Aktiv-KLH <input type="checkbox"/> Kopfstütze light (Ø18,7) Aktiv-KL <input type="checkbox"/> Seitenpelotten gerade SPG <input type="checkbox"/> Seitenpelotten abgekröpft SPA	Rücken MATRIX-Varlo mit 12cm Konturtiefe Code: Varlo <input type="checkbox"/> Code: <input type="checkbox"/> Adapter 20x20 Varlo-KH <input type="checkbox"/> Kopfstütze Aktiv (15x15) Varlo-K <input type="checkbox"/> Adapter Ø19 Varlo-KLH <input type="checkbox"/> Kopfstütze light (Ø18,7) Varlo-KL <input type="checkbox"/> Positionierungshilfe (Ø18,7) Aktiv-KLP	Rücken MATRIX-VarloT mit 18cm Konturtiefe Code: VarloT <input type="checkbox"/> Code: <input type="checkbox"/> Adapter 20x20 VarloT-KH <input type="checkbox"/> Kopfstütze Aktiv (15x15) VarloT-K <input type="checkbox"/> Adapter Ø19 VarloT-KLH <input type="checkbox"/> Kopfstütze light (Ø18,7) VarloT-KL <input type="checkbox"/> Positionierungshilfe (Ø18,7) Aktiv-KLP	Preise, Informationen und weitere Artikel entnehmen Sie bitte dem jeweiligen MATRIX Bestellblatt Hinweis: Minderpreis der Rückenbespannung bereits im Preis des MATRIX-Rücken berücksichtigt!
---	--	--	---


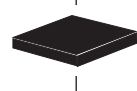
Hinweis: bei Verwendung von SlimLine-Design (Code 202) wird das Sitzkissen (Code 470 / 471 / 472) auch im SlimLine-Design geliefert.

Alu-Sitzplatten in Rahmenfarbe
(Alu-Sitzplatte anstatt Sitzbespannung)

Technische Änderungen und Druckfehler vorbehalten.

VD2384-11

Sitz

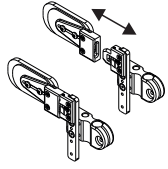
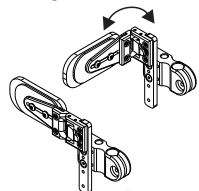
<div>Sitzbespannung anpassbar (Sitztiefe einstellbar)</div> <div></div> <div><input checked="" type="checkbox"/> Code 4130</div>	<div>Sitztasche unter den Gurten der Sitzbespannung</div> <div>Code 4131</div>	<div>Sitzkissen, Verbundschaum, mit Bezug schwarz</div> <div></div> <div>Code 119 <input type="checkbox"/></div> <div>Code 120 <input type="checkbox"/></div>	<div>Sitzkissen, Verbundschaum, mit AGW-Bezug Stoff</div> <div>Code 471 <input type="checkbox"/></div> <div>Code 472 <input type="checkbox"/></div>	<div>Sitzkissen- wechselbezug</div> <div>Bezug schwarz</div> <div><input type="checkbox"/> Code 121</div> <div>Bezug AGW-Stoff</div> <div><input type="checkbox"/> Code 470</div>	<div>Sicherheitsgurt Schwarz</div> <div>Kunststoffschloss</div> <div>Code 227</div> <div><input type="checkbox"/> Stück 78,- €</div> <div>Metallschloss</div> <div>Code 125</div>	<div>Sicherheitsgurt mit Polster, schwarz</div> <div>2-Punkt-Beckengurt mit Metallschloss</div> <div>Code 124</div>
Standard	<input type="checkbox"/> Stück 118,- €	<input type="checkbox"/> Stück 112,- €	<input type="checkbox"/> Stück 76,- €	<input type="checkbox"/> Stück 88,- €	<input type="checkbox"/> Stück 172,- €	

Sitz

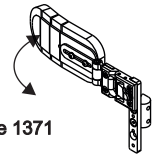
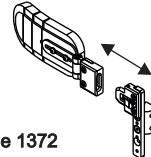
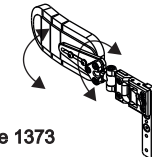
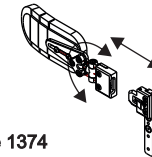

Alu-Sitzplatte auf Sitzrohr aufgelegt (und mit Klett / Flausch fixiert) mit Flauschstreifen für Sitzkissen Code 4135	Alu-Sitzplatte mit Sicherung auf Sitzrohr aufgelegt und mit Sicherungsbolzen hinten axial fixiert (und mit Klett / Flausch fixiert) mit Flauschstreifen für Sitzkissen Code 4134	Alu-Sitzplatte mit KU-Clips auf Sitzrohr mit KU-Clips gesteckt und mit Nutenstein axial fixiert mit Flauschstreifen für Sitzkissen Code 4133	Alu-Sitzplatte mit Klemmschelle auf Sitzrohr geschraubt und axial fixiert mit Flauschstreifen für Sitzkissen Code 4136	Achtung Sitzkissen empfohlen
<input type="checkbox"/> Stück MP 308,- €	<input type="checkbox"/> Stück MP 359,- €	<input type="checkbox"/> Stück MP 402,- €	<input type="checkbox"/> Stück MP 388,- €	

Seiten- / Thoraxpelotten

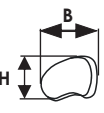
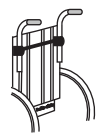

Sitz

Seitenpelotten steckbar montiert am Schiebgriffhalter lang  Code 137S (nur in Kombination mit Rücken CODE 108 oder 110) <input type="checkbox"/> Paar 426,- €	Seitenpelotten abkappbar montiert am Schiebgriffhalter lang  Code 137A (nur in Kombination mit Rücken CODE 108 oder 110) <input type="checkbox"/> Paar 426,- €	ergonomische Sitzeinheit MATRIX-Simplify sehr leichtes ergonomisch geformtes Sitzkissen <input type="checkbox"/> Sitzkissen MATRIX-Simplify bis SB 42 Code: SIMPLY-1 <input type="checkbox"/> Sitzkissen MATRIX-Simplify SB 44 - 46 Code: SIMPLY-2 <input type="checkbox"/> Sitzkissen MATRIX-Simplify ab SB 48 Code: SIMPLY-3 Kombination mit UNITOMIC-Sitz CODE 438 nicht möglich! Preise und Informationen entnehmen Sie bitte dem MATRIX Bestellblatt
--	---	--

Seiten- / Thoraxpelotten

Seitenpelotten schmale Form mit Gelenkelement winkelverstellbar an Schiebgriffhalter mit Steg montiert Bezüge schwarz MM190 Pelottengröße <input type="checkbox"/> Gr. S T=12cm H=6cm <input type="checkbox"/> Gr. M T=15cm H=7cm <input type="checkbox"/> Gr. L T=18cm H=8cm <input type="checkbox"/> Gr. XL T=20,5cm H=10cm B = SB-2,5cm B = Breite zwischen den Pelotten  Code 1371 <input type="checkbox"/> Paar 592,- €	Seitenpelotten abklappbar mit Pelottenschiene gerade an Schiebgriffhalter montiert Gelenk Seitenpelottenhalter flach abklappbar, mit Anschlussgelenk und mit Pelottenschiene gerade  Code 1372 <input type="checkbox"/> Paar 592,- €	Seitenpelotten steckbar mit Pelottenschiene gerade an Schiebgriffhalter montiert Steckverbindung Seitenpelottenhalter flach, mit Anschlussgelenk und mit Pelottenschiene gerade  Code 1373 <input type="checkbox"/> Paar 688,- €	Seitenpelotten abklappbar mit Gelenkelement Kugel an Schiebgriffhalter montiert Gelenk Seitenpelottenhalter flach abklappbar, mit Anschlussgelenk und mit Pelottenschiene mit Kugel  Code 1374 <input type="checkbox"/> Paar 688,- €	Seitenpelotten steckbar mit Gelenkelement Kugel an Schiebgriffhalter montiert Steckverbindung Seitenpelottenhalter flach, mit Anschlussgelenk und mit Pelottenschiene mit Kugel  Code 1379 <input type="checkbox"/> Paar 128,- €	zusätzliches Set Gelenkelemente 2 Stück zusätzliche Gelenkelemente für Seitenpelotten (rechts und links)
---	--	---	--	--	--

Zubehör

Maße Kopfstütze  H B mini 12cm 20cm medium 15cm 28cm groß 18cm 34cm	Kopfstütze standard Bezug Kunstleder MM190 schwarz bei Standard-Rücken für Rücken mit CODE 107 u. 109 Größe: <input type="checkbox"/> mini <input type="checkbox"/> medium <input type="checkbox"/> groß Code 224 Stück 325,- €	Kopfstütze standard Bezug Kunstleder MM190 schwarz bei Schiebgelassen höhenverstellbar für Rücken mit CODE 108, 110 u. 410 Größe: <input type="checkbox"/> mini <input type="checkbox"/> medium <input type="checkbox"/> groß Code 225 Stück 325,- €	Halterung für Kopfstütze bei Schiebgelassen höhenverstellbar für Rücken mit CODE 108, 110 u. 410 für Kopfstützenrohr: <input type="checkbox"/> 15x15mm Code 225V <input type="checkbox"/> Ø 19mm Code 225R Stück 208,- €	Kopfstütze "light" Aluminium Ø19mm Bezug AG490 schwarz atmungsaktiv bei Standard-Rücken für Rücken mit CODE 107 u. 109 Größe: <input type="checkbox"/> mini <input type="checkbox"/> medium Code 3524 Stück 328,- €	Kopfstütze "light" Aluminium Ø19mm Bezug AG490 schwarz atmungsaktiv bei Schiebgelassen höhenverstellbar für Rücken mit CODE 108, 110 u. 410 Größe: <input type="checkbox"/> mini <input type="checkbox"/> medium Code 3525 Stück 328,- €	Positionierungshilfe für Kopfstütze „light“ Code 3526 <input type="checkbox"/> Stück 60,- €	Stabilisierungsstange nur bei Schiebgelassen höhenverstellbar ab RH 30  Code 178 <input type="checkbox"/> Stück 158,- €	Stabilisierungsstange an den Schiebgelassen = Schiebbestange  Code 478 <input type="checkbox"/> Stück 172,- €
--	--	--	---	--	--	---	---	--

Lochplatte:

Schwerpunktseinstellung

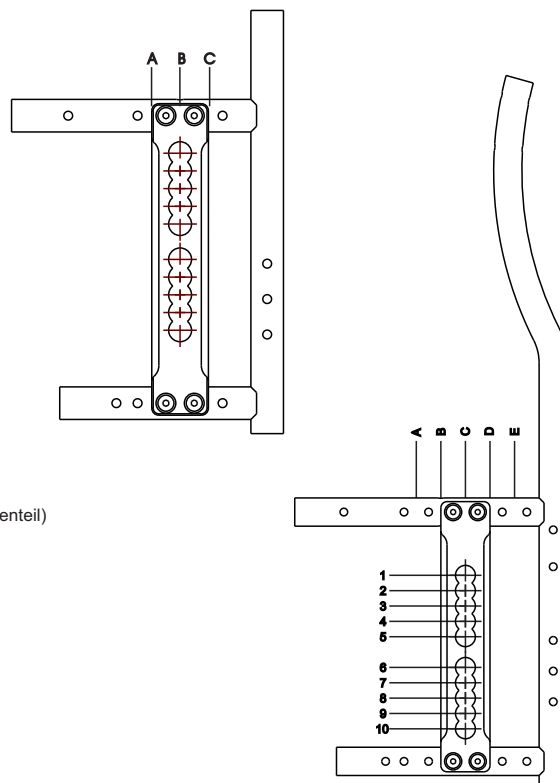
(gemessen von Rückenrohr bis Achsmittle)

Lochplatte standard / Rücken gerade:

A = 7,0 cm (bei 24" nur mit ERGO Seitenteil)

B = 5,0 cm

C = 3,0 cm



Lochplatte standard / Rücken UNITOMIC:

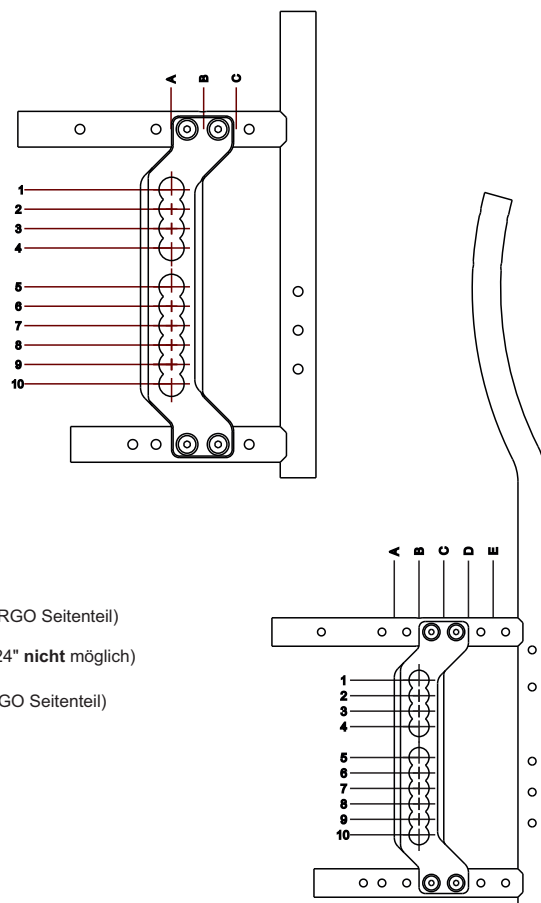
A = 10,0 cm (6,5cm auf Bogen) (bei 24" nur mit ERGO Seitenteil)

B = 8,0 cm (4,5cm auf Bogen)

C = 6,0 cm (2,5cm auf Bogen)

D = 4,0 cm (0,5cm auf Bogen)

E = 2,0 cm (-1,5cm auf Bogen)

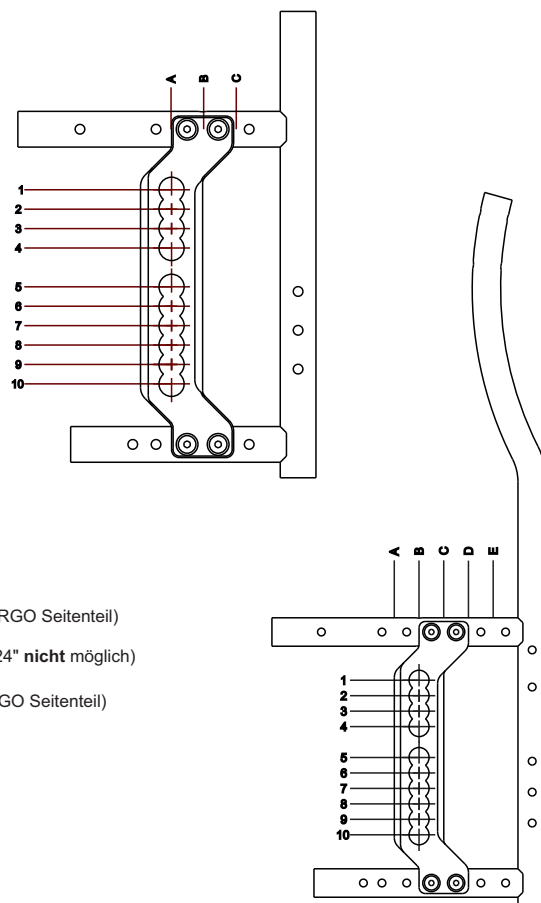


Lochplatte versetzt (CODE 5951) / Rücken gerade:

A = 9,0 cm (22" / 24" nur mit ERGO Seitenteil)
(Rahmen kurz mit 24" **nicht** möglich)

B = 7,0 cm (bei 24" nur mit ERGO Seitenteil)

C = 5,0 cm



Lochplatte versetzt (CODE 5951) / Rücken UNITOMIC:

A = 12,0 cm (8,5cm auf Bogen) (22" / 24" nur mit ERGO Seitenteil)

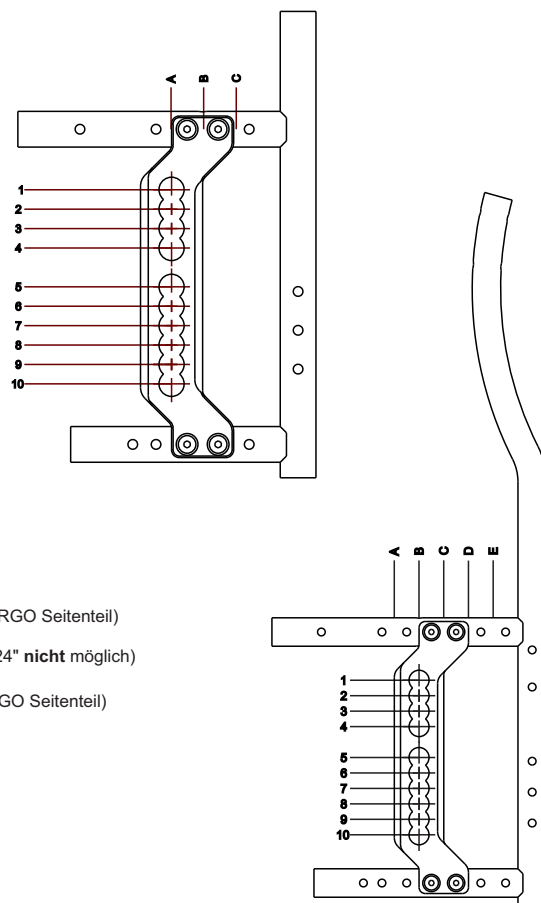
(Rahmen kurz mit 24" **nicht** möglich)

B = 10,0 cm (6,5cm auf Bogen) (bei 24" nur mit ERGO Seitenteil)

C = 8,0 cm (4,5cm auf Bogen)

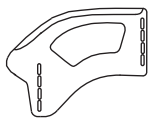
D = 6,0 cm (2,5cm auf Bogen)

E = 4,0 cm (0,5cm auf Bogen)



Seitenteile Kleiderschutz

Kleiderschutz rund aus **Aluminium** mit Kälteschutz, anschraubbar (in Rahmenfarbe)



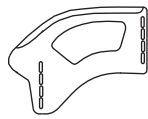
Code 433

810g/Pair

☐ Paar

288,- €

Kleiderschutz rund **PC-Carbon** anschraubbar (CARBON-Optik)



Code 230

☐ Paar

276,- €

Kleiderschutz **ERGO AL** aus Aluminium mit Kälteschutz, anschraubbar (in Rahmenfarbe)



Code 437

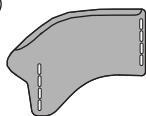
☐ Paar

296,- €

Seitenteile Kleiderschutz

Kleiderschutz **Carbon** anschraubbar

Carbon



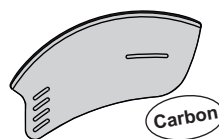
Code 433CAR

460g/Pair

☐ Paar

998,- €

Kleiderschutz **ERGO CARBON** aus Carbon , anschraubbar



Code 437CAR

☐ Paar

712,- €

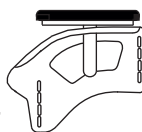
Seitenteile

Kleiderschutz aus **Aluminium** mit Kälteschutz und mit **Ampolster kurz** angeschraubt (Kleiderschutz in Rahmenfarbe)

- ☐ Ampolster kurz
☐ Ampolster lang

Code 231

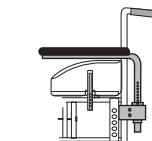
Code 231L



Armlehne wegschwenkbar und höhenstellbar
Kombination nur mit Kleiderschutz möglich

- ☐ Ampolster kurz
☐ Ampolster lang

Code 432

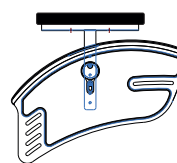


(ohne Kleiderschutz)

Kleiderschutz **ERGO AL** aus Aluminium mit **Ampolster kurz** angeschraubt und mit Kälteschutz (Kleiderschutz in Rahmenfarbe)

Ampolster kurz

Code 4371



Paar

335,- €

Paar

279,- €

☐ Paar

364,- €

Notizen

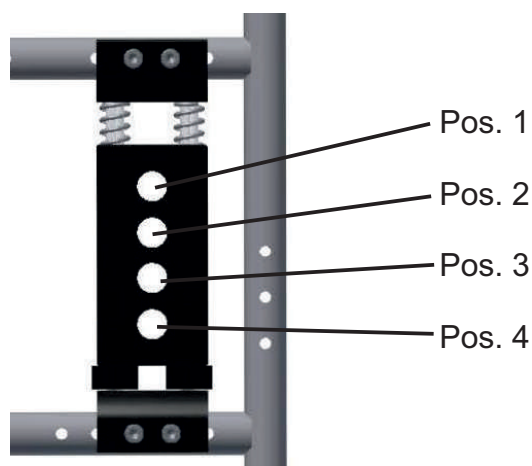
Notizen

Kombinationen Antriebsräder mit Rahmenlängen

Antriebsrad	Luke SLT (Rahmen integriert) CODE 4800		Luke AR (mit abnehmbaren FB-Halter) CODE 5800	
	Rahmen gerade (integriert)	Rahmen mit Abduktion (integriert)	Rahmen gerade (mit abnehmbaren FB-Halter)	Rahmen mit Abduktion (mit abnehmbaren FB-Halter)
22"	ST 34 - 38 Rahmenlänge 1 möglich <small>(nur mit Lenkrad 4" oder 5" möglich)</small>	ST 34 - 38 Rahmenlänge 1 möglich	ST 34 - 38 Rahmenlänge 1 möglich	ST 34 - 38 Rahmenlänge 1 teilweise möglich <small>nur mit Lenkrad 4" Position C und D möglich nur mit Lenkrad 5" Position D möglich</small>
	ST 40 - 42 Rahmenlänge 2 möglich	ST 40 - 42 Rahmenlänge 2 möglich	ST 40 - 42 Rahmenlänge 2 möglich	ST 40 - 42 Rahmenlänge 2 möglich
	ST 44 - 46 Rahmenlänge 3 möglich	ST 44 - 46 Rahmenlänge 3 möglich	ST 44 - 46 Rahmenlänge 3 möglich	ST 44 - 46 Rahmenlänge 3 möglich
	ST 48 - 50 Rahmenlänge 4 möglich	ST 48 - 50 Rahmenlänge 4 möglich	ST 48 - 50 Rahmenlänge 4 möglich	ST 48 - 50 Rahmenlänge 4 möglich
24"	ST 34 - 38 Rahmenlänge 1 möglich	ST 34 - 38 Rahmenlänge 1 möglich	ST 34 - 38 Rahmenlänge 1 nicht möglich	ST 34 - 38 Rahmenlänge 1 nicht möglich
	ST 40 - 42 Rahmenlänge 2 möglich	ST 40 - 42 Rahmenlänge 2 möglich	ST 40 - 42 Rahmenlänge 2 möglich	ST 40 - 42 Rahmenlänge 2 möglich <small>nur mit Lenkrad 4" Position C und D möglich nur mit Lenkrad 5" Position D möglich</small>
	ST 44 - 46 Rahmenlänge 3 möglich	ST 44 - 46 Rahmenlänge 3 möglich	ST 44 - 46 Rahmenlänge 3 möglich	ST 44 - 46 Rahmenlänge 3 möglich
	ST 48 - 50 Rahmenlänge 4 möglich	ST 48 - 50 Rahmenlänge 4 möglich	ST 48 - 50 Rahmenlänge 4 möglich	ST 48 - 50 Rahmenlänge 4 möglich

Gefederte Lochplatte:

Sitzhöhen **SH** hinten bei gefederter Lochplatte



Antriebsrad 22"

40cm
42,5cm
45cm
47,5cm


Antriebsrad 24"

42,5cm
45cm
47,5cm
50cm

Antriebsrad Standard

*graue Bereifung	Antriebsrad Standard (Alu-Nabe) mit Steckachse		Design-Antriebsrad 24" (Alu-Nabe silber) mit Steckachse, gerade gespeichtes Rad	Performance Bereifung		Right Run	Radsturz
	Luftbereifung	Pannensichere Bereifung					
<input type="checkbox"/>	22"x1 Feinprofil* Code 144	<input type="checkbox"/> 22"x1* Code 141	<input type="checkbox"/> 24"x1 luft grau Code 591	<input type="checkbox"/> 24"x1 Code 570	<input type="checkbox"/> 24"x1 Code 573	<input type="checkbox"/> 22"x1 Code 576	0° <input type="checkbox"/>
<input type="checkbox"/>	22"x1 schwarz Code 144S	<input type="checkbox"/> 22"x1 schwarz Code 141S	<input type="checkbox"/> 24"x1 luft schwarz Code 594	<input type="checkbox"/> 22"x1 Code 577	<input type="checkbox"/> rot	<input type="checkbox"/>	2° <input type="checkbox"/>
<input type="checkbox"/>	24"x1 Feinprofil* Code 157	<input type="checkbox"/> 24"x1* Code 154	<input type="checkbox"/> 24"x1 PU grau Code 592	<input type="checkbox"/> Marathon Plus Evolution (schwarze Decke)	<input type="checkbox"/> blau	schwarz	4° <input type="checkbox"/>
<input type="checkbox"/>	24"x1 schwarz Code 157S	<input type="checkbox"/> 24"x1 schwarz Code 154S	<input type="checkbox"/> 24"x1 PU schwarz Code 593	<input type="checkbox"/> 24"x1 Code 572	<input type="checkbox"/> grau		7° <input type="checkbox"/>
				<input type="checkbox"/> Marathon Plus Evolution (schwarze Decke)	<input type="checkbox"/> schwarz		
Standard				MP 40,- €			

Greifringe für Antriebsrad Standard

Greifringe für Antriebsrad Standard und Design-Antriebsrad 24"							Greifringüberzug schwarz
Aluminium schwarz	Aluminium silber	Edelstahl poliert	TETRA-GRIP (Super Grip)	CURVE schwarz eloxiert	GEKKO schwarz eloxiert mit Gummilippe	GEKKO S schwarz eloxiert mit Gummilippe kleiner	
<input type="checkbox"/> 22" Code 455	<input type="checkbox"/> 22" Code 492	<input type="checkbox"/> 22" Code 155	<input type="checkbox"/> 22" Code 252	<input type="checkbox"/> 22" Code 4502	<input type="checkbox"/> 22" Code 4501	<input type="checkbox"/> 22" Code 4503	 <input type="checkbox"/> 22" Code 191 <input type="checkbox"/> 24" Code 192
<input type="checkbox"/> 24" Code 454	<input type="checkbox"/> 24" Code 491	<input type="checkbox"/> 24" Code 156	<input type="checkbox"/> 24" Code 452	<input type="checkbox"/> 24" Code 4504	<input type="checkbox"/> 24" Code 4508	<input type="checkbox"/> 24" Code 4507	
Anbau eng <input type="checkbox"/> weit <input type="checkbox"/>			Anbau eng	Anbau <input type="checkbox"/> eng <input type="checkbox"/> weit	Anbau <input type="checkbox"/> eng <input type="checkbox"/> weit	Anbau <input type="checkbox"/> eng <input type="checkbox"/> weit	
Standard			MP 322,- €	MP 392,- €	MP 506,- €	MP 506,- €	<input type="checkbox"/> Paar 138,- €

Antriebsrad

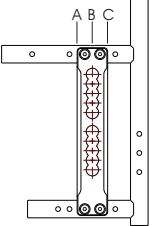
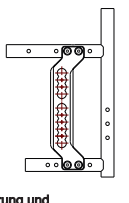
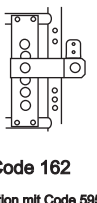
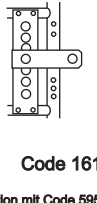

SAFETY-GRIP-Antriebsrad Felge mit integriertem Greifring	Antriebsrad mit Trommelbremse und Steckachse und mit Bedienung für Begleitperson	Aktivrad 24 x 1" mit Hohlkammerfelge und Hochflanschnabe und Edelstahlgreifring	Antriebsrad OFF-ROAD 24" mit Aluminiumgreifring schwarz (Sonderfelgengröße 507) Kombination mit Trommelbremse möglich!	Antriebsrad OFF-ROAD 24" zusätzlich (Sonderfelgengröße 507) mit Aluminiumgreifring schwarz und mit Steckachse zusätzlich zu den normalen Antriebsrädern 24" (als Wechselräder)
<input type="checkbox"/> 22" Code 261 <input type="checkbox"/> 24" Code 461	<input type="checkbox"/> 22" Code 160 <input type="checkbox"/> 24" Code 159	gekreuzt gespeicht Code 562	OFF ROAD 24"x1,75 (47-507) Mountainbike Profil Code 260	OFF ROAD 24"x1,75 (47-507) Mountainbike Profil Code 260ZU
nur in Kombination mit Antriebsrad Standard oder Antriebsrad mit Trommelbremse	nicht in Kombination mit den Sonderäder LWW, Design oder Aktivrad			
<input type="checkbox"/> Paar MP 104,- €	<input type="checkbox"/> Paar MP 318,- €	<input type="checkbox"/> Paar MP 236,- €	<input type="checkbox"/> Paar MP 328,- €	<input type="checkbox"/> Paar 748,- €

Leichtgewichtsräder

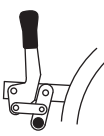
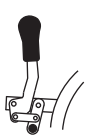
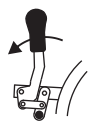

Einhandantrieb

Leichtgewichtsräder LWW 22" / 24" mit schwarzer Felge, 24 Speichen schwarz radialgespeicht und Luftbereifung (Feinprofil)			Leichtgewichtsräder 25" LWW 25"x1 schwarze Felge, schwarze Speichen radialgespeicht und Alu-Greifring schwarz und schwarze Luftbereifung (SENTINEL)	Greifring zusätzlich für angetriebenes Rad beim Einhandantrieb Greifring aus Edelstahl	Einhandantrieb mit steckbarer Achse und Edelstahl-Doppelgreifring # ab SB 28cm # Sturz max. 7°
graue Bereifung		schwarze Bereifung			Kombination mit Trommelbremse möglich!
Alu-Greifring schwarz	Alu-Greifring silber	Alu-Greifring schwarz			links
22 x1" <input type="checkbox"/> CODE 584	<input type="checkbox"/> CODE 584S	<input type="checkbox"/> CODE 2867	CODE 4863	Code 198Z	22" <input type="checkbox"/> Code 193
24 x1" <input type="checkbox"/> CODE 583	<input type="checkbox"/> CODE 583S	<input type="checkbox"/> CODE 2866	Sonder-Antriebsrad 25"	nur in Kombination mit Einhandantrieb	rechts
					22" <input type="checkbox"/> Code 195
					24" <input type="checkbox"/> Code 194
					24" <input type="checkbox"/> Code 196
<input type="checkbox"/> Paar	Pannensichere Bereifung nicht möglich	MP 188,- €	<input type="checkbox"/> Paar MP 272,- €	<input type="checkbox"/> St. MP 145,- €	<input type="checkbox"/> Paar MP 998,- €






Lochplatte für Antriebsräder

Schwerpunkteinstellung	Lochplatte versetzt 20mm versetzt	Radstandsverlängerung für Trommelbremse	Radstandsverlängerung	Lochplatte gefedert für Antriebsräder hinten
 Radposition: _____ nicht für gefederte Lochplatte Code 595	 Code 5951 Radstandsverlängerung und Einhandantrieb nicht möglich !! <input type="checkbox"/> Paar MP 106,- €	 Code 162 Kombination mit Code 5951 nicht möglich !! <input type="checkbox"/> Paar 204,- €	 Code 161 Kombination mit Code 5951 nicht möglich !! <input type="checkbox"/> Paar 158,- €	 nur mit Radsturz 0° möglich Benutzergewicht: _____ kg Code 595 Kombination mit Radstandsverlängerung oder Einhandantrieb nicht möglich !! Kombination mit Kraftknoten nicht möglich <input type="checkbox"/> Paar MP 498,- €

Bremse

Kniehebelbremse schräg  <input type="checkbox"/> Code 174 für Kleiderschutz Seitenteil	Kniehebelbremse abgekröpft  <input type="checkbox"/> Code 174A für Desk-Seitenteile und Seitenteile lang	Kniehebelbremse abgekröpft mit kurzem Hebelweg  <input type="checkbox"/> Code 174K für Rahmen kurz teilweise erforderlich!	Kniehebelbremse "Pull to lock" Ziehen um die Bremse zu schließen  Code 174Pull	Performance Bremse (unter dem Sitz montiert) Code 4172
Standard			<input type="checkbox"/> Paar MP 82,- €	<input type="checkbox"/> Paar MP 104,- €

Bremse

Bremshebelverlängerung für Kniehebelbremse abgekröpft aufsteckbar  Code 172		Bremshebelverlängerung abklappbar abklappbar  Code 175	Einhandbremse mit Bremshebelverlängerung abklappbar <input type="checkbox"/> rechts <input type="checkbox"/> links Code 173	Kniehebelbremse abgekröpft mit Rastbolzen zur Arretierung  fixiert im gebremsten Zustand <input type="checkbox"/> Code 174Rast MP 192,- €			 fixiert im gebremsten und geöffneten Zustand <input type="checkbox"/> Code 174RastD MP 292,- €	 fixiert im geöffneten Zustand <input type="checkbox"/> Code 174RastO MP 268,- €
<input type="checkbox"/> Paar 74,- €	<input type="checkbox"/> Paar 84,- €	Stück MP 278,- €						

Notizen

Kraftknotensystem

zum Transport des Rollstuhls im Auto (nach ISO 7176-19)
Montagesatz für Rollstühle und Montage an den Rollstuhl



Code 4890

☐ Satz

895,- €

Hinweis:

Der Rollstuhl LUKE ist zum Transport im Auto auch ohne Kraftknoten getestet und zugelassen (nach ISO 7176-19). Der Rollstuhl muss mit einem entsprechendem Rückhaltesystem an den definierten Positionen am Rollstuhl befestigt werden.



Notizen

Notizen

LUKE SLT

Zubehör

Trekkingvorbau TRIKE
als Lenk- und SchiebehilfeHaken-
verschlussBelastung bis **60kg**
(Rollstuhl inkl. Zuladung)Größe 1: Sitzbreite 26cm - 28cm
Größe 2: Sitzbreite 30cm - 34cm

CODE 9901

Halterung seitlich am Rahmen (für Rohr d.23)
mit Hakenverschluss
Lenkrad 10x2" schwarz mit Alu-Gabel
Gestänge mit Zahnsegment
mit Rampe als MontagehilfeBelastung bis **90kg**
(Rollstuhl inkl. Zuladung)Größe 3: Sitzbreite 36cm - 40cm
Größe 4: Sitzbreite 42cm - 46cm

CODE 9902

Trike

Trekkingvorbau als
Lenk- und Schiebehilfe☐ Stück 489,- €☐ Stück 629,- €

LUKE AR

Zubehör

Trekkingvorbau TRIKE
als Lenk- und SchiebehilfeHaken-
verschlussBelastung bis **60kg**
(Rollstuhl inkl. Zuladung)Größe 1: Sitzbreite 26cm - 28cm
Größe 2: Sitzbreite 30cm - 34cm

CODE 9906

Sonder-Halterung seitlich am Rahmen
(für Rohr d.23) mit Hakenverschluss
Lenkrad 10x2" schwarz mit Alu-Gabel
Gestänge mit Zahnsegment
mit Rampe als MontagehilfeBelastung bis **90kg**
(Rollstuhl inkl. Zuladung)Größe 3: Sitzbreite 36cm - 40cm
Größe 4: Sitzbreite 42cm - 46cm

CODE 9907

☐ Stück 516,- €☐ Stück 675,- €

TRIKE Farbe Rahmen

Edition "...-Color"

<p>Hinweis: die TRIKE-Rahmenteile sind aus Aluminium (roh - gebürstet)</p>	<p>TRIKE-Rahmenteile farbig pulverbeschichtet</p> <p>Farbe : Rahmenfarbe (siehe Seite 1)</p> <ul style="list-style-type: none"> - Rahmenrohre rechts / links - Querrohr - Lenkradgabel <p>Code 9908</p>	<p>Edition "Duo-Color"</p> <p>Farbe 1: _____ (Lenkradgabel)</p> <p>Farbe 2: _____ (Rahmenrohre rechts / links, Querrohr)</p> <p>Code 9909</p>	<p>Lenkradgabel mit Feststeller für Geradeauslauf</p> <p>Code 9909F</p>	<p><input type="checkbox"/> Stück MP 156,- €</p>
ohne Aufpreis	<input type="checkbox"/> MP 136,- €	<input type="checkbox"/> MP 146,- €		

LUKE SLT

Zubehör

Trekkingvorbau TRIKE
als Lenk- und SchiebehilfeSchnellspanner
(Klammer)Belastung bis **60kg**
(Rollstuhl inkl. Zuladung)Größe 1: Sitzbreite 26cm - 28cm
Größe 2: Sitzbreite 30cm - 34cm

CODE 9921

Halterung Schnellspanner (Klammer)
am Rahmen (für Rohr Ø 23mm)
Lenkrad 10x2" schwarz mit Alu-Gabel
Gestänge / Träger mit Zahnsegment
mit Rampe als Montagehilfe
mit Stelling am Rahmen (Ø 23mm)Belastung bis **90kg**
(Rollstuhl inkl. Zuladung)Größe 3: Sitzbreite 36cm - 40cm
Größe 4: Sitzbreite 42cm - 46cm

CODE 9922

☐ Stück 498,- €☐ Stück 639,- €

Hinweise:

Luke AR: Kombination TRIKE mit Kraftknoten ist **nicht** möglich !!Kombination TRIKE mit FB-Halter hochschwenkbar ist **nicht** möglich !!

Luke SLT: Kombination TRIKE (Haken) mit Kraftknoten ist ab Rahmen lang (ab ST 40) möglich !!

Kombination TRIKE (Klammer) mit Kraftknoten ist möglich !!

Notizen

Technische Änderungen und Druckfehler vorbehalten.

VD2384-10

Allgemeine Geschäftsbedingungen (AGB)

Gültigkeit

Für sämtliche Verkäufe gelten ausnahmslos unsere Liefer- und Zahlungsbedingungen. Aufträge und sonstige Vereinbarungen werden erst durch unsere schriftliche Bestätigung gültig. Den Einkaufsbedingungen des Bestellers wird ausdrücklich widersprochen.

Angebot und Vertragsabschluß

Angebote sind stets freibleibend, soweit sie nicht ausdrücklich befristet sind. Aufträge bedürfen der schriftlichen Bestätigung. Bei bestätigten Aufträgen sind die Preise fest, wir behalten uns jedoch vor, bei Preissteigerungen, die wir nicht zu vertreten haben (z.B. Steuererhöhungen, Lohnerhöhungen, Preisänderungen seitens unserer Vorlieferanten), den Preis entsprechend anzupassen. Kostenvoranschläge für Sonderanfertigungen und Reparaturarbeiten sind stets unverbindlich. Technische Änderungen vorbehalten. Der Vertrag kommt erst mit der Auftragsbestätigung zustande.

Versand

Soweit vom Besteller keine Bestimmung getroffen ist, erfolgt die Versendung auf einem angemessenen Versandweg in der üblichen Verpackung. Versicherungen erfolgen nur auf Wunsch und auf Kosten des Bestellers. Lieferungen erfolgen unfrei. Der Versandweg steht uns frei. Bei Sonderwünschen, z.B. Expreßsendungen, Eilgut usw. gehen auch die Mehrkosten zu Lasten des Empfängers. Die Ware wird stets auf Gefahr des Abnehmers zum Versand gebracht. Bei Transportschaden muß der Empfänger eine Tatbestandsaufnahme bei dem jeweiligen Transportführer beantragen.

Preise

Alle Preise von BEROLLKA verstehen sich ab Werk ausschließlich der jeweiligen gesetzlichen Mehrwertsteuer, öffentlichen Lasten und Abgaben, wie etwaiger Zölle sowie die Versicherungs- und Verpackungskosten, die gesondert berechnet werden.

Mindermengenzuschlag

Bei Kleinaufträgen wird pro Auftrag ein Mindermengenzuschlag pauschal von 15,00 Euro bei einem Netto-Warenwert unter 20,00 Euro für Verwaltungskosten zusätzlich berechnet.

Lieferfristen

Die angegebenen Liefertermine und Lieferfristen sind unverbindlich. Ihre Überschreitung berechtigt den Besteller nicht zum Rücktritt des Vertrages. Die Geltendmachung von Schadensersatzansprüchen ist ausgeschlossen. BEROLLKA kann aus begründetem Anlass Teillieferungen vornehmen.

Fehlbestellungen / Warenrücksendungen

Fehlbestellungen werden nur zurückgenommen, wenn wir sie verschuldet haben und die Ware sich in einwandfreiem Zustand befindet. Sofern im Einzelfall Fehlbestellungen oder Warenrücksendungen aus Kulanz angenommen werden, so ist folgendes zu beachten:

1. Artikelnummer, Artikelbezeichnung, Lieferscheindatum- und nummer, sowie Rechnungsnummer sind anzugeben.
2. Die Rücksendung hat frei zu erfolgen.
3. Die Ware muß der im Lieferschein aufgeführten Artikelnummer(n) entsprechen. Keinesfalls werden von einem Artikel entfernte Einzelteile zurückgenommen.
4. Die zurückgesandte Ware hat sich in einwandfreiem Zustand zu befinden.
5. Für die Zurücknahme werden Bearbeitungsgebühren in Höhe von 10% des Nettowarenwertes, zumindest jedoch € 35,- berechnet.

Lieferungen, die länger als 3 Monate zurückliegen, sowie Nähteile und Sonderanfertigungen sind vom Umtausch ausgeschlossen. Als Nachweis dient eine Kopie des Lieferscheins oder der Rechnung.

Gewährleistung und Mängelrügen

Der Verkäufer haftet unter Ausschuß weiterer Ansprüche für Mängel der Ware in der Weise, daß er alle diejenigen Teile unentgeltlich auszubessern oder nach seiner Wahl neu zu liefern hat, die innerhalb von 6 Monaten, bei nachweisbaren Material- oder Arbeitsfehler schadhaft oder unbrauchbar geworden sind und als solche dem Verkäufer sofort nach Bekanntwerden des Mangels schriftlich gemeldet worden sind. Soweit längere gesetzliche Fristen einschlägig sind, wird eine Gewährleistung von 12 Monaten vereinbart.

Zur Vornahme der Ersatzteillieferung hat der Besteller dem Verkäufer die erforderliche Zeit und Gelegenheit zu gewähren. Ersetzte Teile werden Eigentum des Verkäufers. Der Käufer hat die Ware unverzüglich nach der Ablieferung durch den Verkäufer zu untersuchen und, wenn sich ein Mangel zeigt, dem Verkäufer unverzüglich Anzeige zu machen. Unterläßt der Käufer die Anzeige, so gilt die Ware als genehmigt, es sei denn, dass es sich um einen Mangel handelt, der bei der Untersuchung nicht erkennbar war.

Bei jeder Beanstandung steht BEROLLKA das Recht zur Besichtigung und Prüfung des beanstandeten Liefergegenstandes zu. Dafür wird der Besteller BEROLLKA die notwendige Zeit und Gelegenheit einräumen. BEROLLKA kann von dem Besteller auch verlangen, dass er den beanstandeten Liefergegenstand an BEROLLKA auf Kosten von BEROLLKA zurückschickt. Erweist sich eine Mängelrüge des Bestellers als vorsätzlich oder grob fahrlässig unberechtigt, so ist er BEROLLKA zum Ersatz aller in diesem Zusammenhang entstandenen Aufwendungen verpflichtet. BEROLLKA ist berechtigt, gewährleistungspflichtige Mängel nach eigener Wahl durch für den Besteller kostenlose Nachbesserung oder Ersatzlieferung des fehlerhaften Teiles oder des ganzen Liefergegenstandes zu beseitigen. Übernimmt der Besteller bei einer Beanstandung eine Reparatur selbst oder versucht die Mängel selbst zu beheben ohne schriftliche Zustimmung des Verkäufers, werden vom Verkäufer keine Aufwandsansprüche (wie Transport-, Wege-, Arbeits- und Materialkosten) und auch keine Gewährleistungsansprüche übernommen.

Von der Ersatzpflicht sind ausgeschlossen:

Beschädigungen, welche durch natürlichen Verschleiß, fahrlässige bzw. unsachgemäße Behandlung oder gewaltsamer Beschädigung entstehen. Wandlung des Kaufvertrages, Minderung des Kaufpreises oder Schadensersatzansprüche aller Art sind ausgeschlossen. Die Gewährspflicht erlischt, wenn Reparaturen bzw. Veränderungen oder Ersatz einzelner Teile von anderer Seite als der Verkäuferin oder liefernden Firma vorgenommen werden.

Eigentumsvorbehalt

Für Wiederverkäufer: Die jeweils angelieferte Ware bleibt bis zur vollständigen Begleichung sämtlicher Rechnungen – auch aus anderen Lieferungen – unser Eigentum. Unsere hiernach noch in unserem Eigentum verbliebene Ware darf nur im ordentlichen Geschäftsgang weiterveräußert werden. Forderungen aus dem Weiterverkauf werden an uns abgetreten. Eine Verfügung außerhalb des ordentlichen Geschäftsganges, z.B. durch Verpfändung unseres Eigentums oder uns abgetretener Forderungen sind uns unaufgefordert und unverzüglich mitzuteilen.

Zahlungsbedingungen

Rechnungen sind zahlbar innerhalb 30 Tagen nach Rechnungsdatum rein netto Kasse. Bei Zahlungseingang binnen 8 Tagen gewähren wir 2% Skonto, wenn sämtliche Zahlungsverpflichtungen aus früheren Leistungen erfüllt sind. Wird die 30-tägige Zahlungsfrist überschritten, sind wir berechtigt, Verzugszinsen zu berechnen. Der Zinssatz liegt bei marktüblichen Zinsen der Großbanken. Lieferung gegen Nachnahme behalten wir uns ausdrücklich vor.

Datenschutz

Berollka und der Kunde sind für die Einhaltung der jeweils für sie geltenden datenschutzrechtlichen Bestimmungen selbst verantwortlich. Der Kunde darf Berollka keine personenbezogenen Daten zur Verfügung stellen, für welche die Rechtmäßigkeit nicht gegeben ist und für welche der Kunde keine gesetzliche Legitimation zur Verarbeitung hat.

Erfüllungsort und Gerichtsstand ist der Ort der Rechnungsstellung.

Ausschließlicher Gerichtsstand für alle Streitigkeiten aus dem Vertragsverhältnis ist Heidelberg. BEROLLKA ist jedoch berechtigt, den Besteller an jedem anderen gesetzlichen Gerichtsstand zu verklagen. Es gilt das Recht der Bundesrepublik Deutschland unter Ausschluss des Übereinkommens der Vereinten Nationen über Verträge über den internationalen Warenkauf (CISG).

Technische Änderungen und Druckfehler vorbehalten. Eine aktuelle Preisliste kann jederzeit angefordert werden.